

## **Registreren en Inloggen**

Het nieuwe portaal MijnAOB is live

Wat kun je allemaal doen met MijnAOB?

We zetten de voordelen op een rijtje:

- *Adresgegevens raadplegen en wijzigen*
- *Schoolgegevens raadplegen en wijzigen*
- *Abonneren op nieuwsbrieven*
- *Aanmelden voor verschillende AOb-groepen en afdelingen*
- *Vragen stellen aan de medewerkers van het Informatie en Advies Centrum*
- *Het beheren voor verenigingsbijeenkomsten en cursussen*


### **Kan ik inloggen met de bestaande gegevens van het huidige Portaal en/of het Boek en betaalportaal**

Nee, dit is helaas niet mogelijk. De inloggegevens van de oude portalen zijn op een andere manier opgebouwd in onze huidige omgeving (lidnummer + wachtwoord). De registratie en inlog in de nieuwe omgeving staat op zichzelf. Leden (en niet-leden) dienen zich opnieuw éénmalig te registreren en daarna met hun e-mailadres en zelf gemaakt wachtwoord in te loggen. Zij kunnen dan wel binnen het portaal voor beide onderdelen terecht.

## Ik heb mij nog niet éénmalig geregistreerd op het nieuwe portaal.

Hoe maak ik een account aan?

Klik op **Nu registreren** onder de knop aanmelden



Aanmelden met uw bestaande account

**E-mailadres**

**Wachtwoord** [Wachtwoord vergeten?](#)

Aangemeld blijven

**AANMELDEN**

Hebt u geen account? [Nu registreren](#)

Je ziet het volgende op je scherm:



Geef de volgende gegevens op.

**E-mailadres**

**VERIFICATIECODE VERZENDEN**

**Nieuw wachtwoord**

**Nieuw wachtwoord bevestigen**

**MAKEN** **ANNULEREN**

Voer je e-mailadres in bij veld **e-mailadres**.

Dit e-mailadres dient hetzelfde te zijn als in onze administratie. De leden hebben hier een e-mail met een uitnodiging voor het portaal over ontvangen (of ontvangen die nog de komende weken) op het bij ons bekende e-mailadres. Nieuwe leden ontvangen automatisch een e-mail met een uitnodiging voor het portaal op het bij ons bekende e-mailadres.

Klik op '**verificatiecode verzenden**'. De verificatiecode wordt verzonden naar het emailadres dat je hebt ingevoerd. De code staat in de e-mail.

## Registreren en inloggen MijnAOb portaal Algemene Onderwijsbond

Kopieer de code in het vak **Verificatiecode**.

Klik op *code verifiëren*. De code wordt bevestigd en het lid kan een wachtwoord aanmaken.

Geef de volgende gegevens op.

**E-mailadres**  
aob@aob.nl

**Verificatiecode**  
Verificatiecode

CODE VERIFIËREN NIEUWE CODE VERZENDEN

Detailed description: This is a screenshot of a web form for verification. It contains three input fields: 'E-mailadres' with the value 'aob@aob.nl', 'Verificatiecode' with the placeholder 'Verificatiecode', and a 'CODE VERIFIËREN' button. The 'Verificatiecode' field and the 'CODE VERIFIËREN' button are highlighted with red boxes.

Voer bij **Nieuw wachtwoord** een wachtwoord naar keuze in en bevestig dit.

Geef de volgende gegevens op.

**E-mailadres**  
aob@aob.nl

**Verificatiecode**  
Verificatiecode

CODE VERIFIËREN NIEUWE CODE VERZENDEN

**Nieuw wachtwoord**  
Nieuw wachtwoord

**Nieuw wachtwoord bevestigen**  
Nieuw wachtwoord bevestigen

MAKEN ANNULEREN

Detailed description: This is a screenshot of a web form for creating a new password. It contains five input fields: 'E-mailadres' (aob@aob.nl), 'Verificatiecode' (Verificatiecode), 'Nieuw wachtwoord' (Nieuw wachtwoord), and 'Nieuw wachtwoord bevestigen' (Nieuw wachtwoord bevestigen). There are also two buttons: 'MAKEN' and 'ANNULEREN'. The 'Nieuw wachtwoord' and 'Nieuw wachtwoord bevestigen' fields are highlighted with red boxes.

*Het wachtwoord moet tussen 8 en 64 tekens lang zijn. Het wachtwoord moet minstens 3 van de volgende tekens bevatten:*

- een kleine letter
- een hoofdletter
- een getal
- een symbool

Je kan nu het portaal betreden.

## Ik heb mij al éénmalig geregistreerd en heb al een account op het nieuwe portaal

Dan kan je met het e-mailadres (waarmee jij je op het nieuwe portaal geregistreerd staat) en het aangemaakte wachtwoord direct inloggen op het portaal.

Aanmelden met uw bestaande account

**E-mailadres**

E-mailadres

**Wachtwoord** [Wachtwoord vergeten?](#)

Wachtwoord

Aangemeld blijven

**AANMELDEN**

Hebt u geen account? [Nu registreren](#)

## Ik heb mij al eenmalig geregistreerd en ben al een keer op het portaal geweest maar ben mijn wachtwoord vergeten

Kies voor de optie **Wachtwoord vergeten**

Aanmelden met uw bestaande account

**E-mailadres**

E-mailadres

**Wachtwoord** [Wachtwoord vergeten?](#)

Wachtwoord

Aangemeld blijven

**AANMELDEN**

Hebt u geen account? [Nu registreren](#)

Je komt op het volgende scherm terecht.

Geef de volgende gegevens op.

Verificatie is vereist. Klik op de knop Verzenden.

**E-mailadres**

E-mailadres

**VERIFICATIECODE VERZENDEN**

**DOORGAAN** **ANNULEREN**

Vul je e-mail adres in het vak *E-mailadres* en klik op *Verificatiecode verzenden*. De verificatiecode wordt naar je e-mailadres verzonden.

Kopieer de code in het veld **Verificatiecode** en klik op **code verifiëren**.  
Klik daarna op **Doorgaan**.



The screenshot shows a verification form with the following elements:

- A red-bordered box containing the text: "De verificatiecode is verzonden naar uw Postvak IN. Kopieer de code naar het onderstaande invoervak." Below this text is a label "E-mailadres" and a text input field containing "aob@aob.nl".
- A label "Verificatiecode" above a text input field containing the placeholder "Verificatiecode".
- Two blue buttons: "CODE VERIFIËREN" (highlighted with a red border) and "NIEUWE CODE VERZENDEN".
- Two blue buttons at the bottom: "DOORGAAN" and "ANNULEREN".

Voer een nieuw wachtwoord in en bevestig dit wachtwoord.

**Ik ben lid van de AOb en ik heb mij geregistreerd en ben ingelogd op het portaal als lid van de Algemene onderwijsbond**


Als je onder **Mijn gegevens** het volgende menu ziet dan ben je ingelogd als lid van de AOb en zijn alle gegevens in te zien en aan te passen.



**Ik ben lid van de AOb en ik registreer mij met mijn e-mailadres op het op het portaal en kan inloggen maar ik zie beperkte gegevens.**

Dit kan betekenen dat je met een ander e-mailadres bent ingelogd dan bij ons bekend of er is bij ons geen e-mailadres van jou aanwezig. Je bent nu op het portaal als standaardgebruiker.

Zie je onderstaande gegevens bij **Mijn gegevens** en je bent wel AOb-lid?




Neem dan contact op met het Informatie en Adviescentrum via [portaal@aob.nl](mailto:portaal@aob.nl) om je e-mailadres aan te passen of door te geven. Voer geen wijzigingen door en plaats geen cursussen of boekingen.

## **Geregistreerd en ingelogd op het portaal als niet-lid van de Algemene onderwijsbond**

Ook als niet-lid kan je het portaal betreden, veel cursussen en bijeenkomsten zijn ook beschikbaar voor niet-leden. Als je onder mijn gegevens het volgende menu ziet dan ben je ingelogd als niet-lid (standaardgebruiker). Je kan hier dan je deelnames en bestellingen geboekt op [www.aob.nl/agenda](http://www.aob.nl/agenda) of de medezeggenschappagina [www.aobmedezeggenschap.nl](http://www.aobmedezeggenschap.nl) inzien en of wijzigen/annuleren.

Ook kan je als niet-lid kiezen om je te abonneren op Nieuwsbrieven van de Algemene Onderwijsbond.



### **Heb je verder nog vragen?**

Neem een kijkje op [www.aob.nl/mijnaob](http://www.aob.nl/mijnaob) voor tekst en uitleg over het gebruik van het portaal.

### **Heb je dan nog vragen?**

Neem dan contact op met de AOb via [portaal@aob.nl](mailto:portaal@aob.nl)